



## **Årsberetning 2018**



**24.04.2019**

## Innhold

1.	Styrets beretning 2018	side 3
1.1	Virksomheten	side 3
1.2	Fortsatt drift	side 4
1.3	Likestilling i selskapet	side 4
1.4	Personale og arbeidsmiljø	side 4
1.5	Ytre miljø	side 4
1.6	Andre forhold	side 4
1.7	Årsregnskapet.	side 4
1.8	Fremtidig utvikling.	side 5
1.9	Disponering av resultat.	side 6
2.	Regnskap 2018.	" 7
2.1	Resultatregnskap	" 7
2.2	Balanse	" 8
2.3	Noter	" 9
2.4	Resultat pr. resultatenheter	" 16
2.5	Kontantstrøm, SEV og konsern	" 17
2.6	Nøkkeltall	" 18
	Revisors beretning	"..19

## 1. Styrets beretning.

### 1.1 Virksomheten.

#### Eierforhold

Selbu Energiverk AS (SEV) er et rent produksjonsselskap. Administrasjonen holder til på Nesta i sentrum av kommunen.

Selskapets formål er å produsere og selge egenprodusert energi, samt å drive annen virksomhet i forbindelse med dette. Herunder eventuelt å kjøpe og/eller å bygge ut og drive kraftverk, og å delta i andre selskaper med tilsvarende virksomhet. Selskapet kan også engasjere seg i virksomheter innen andre energiformer og infrastrukturer som er naturlig i forhold til selskapets drift.

Selskapet eies 100 % av Selbu kommune og har en aksjekapital på kr. 50 000 000,-

#### Styret

SEV ledes av et styre bestående av 4 personer, hvorav 3 er aksjonærvalgt og 1 er valgt av og blant de ansatte. Styret rapporterer til generalforsamling som er kommunestyret i Selbu Kommune.

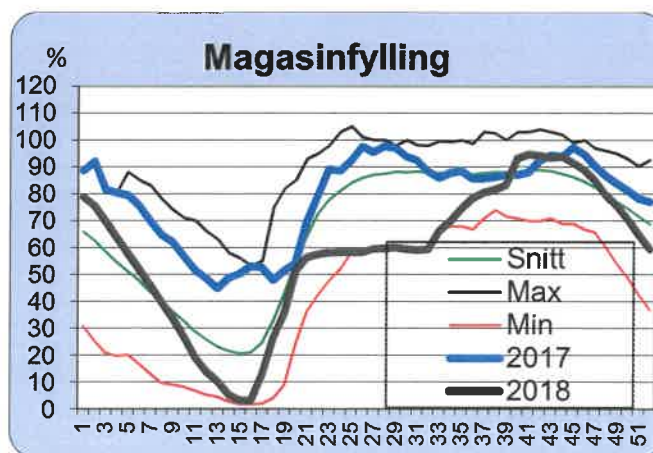
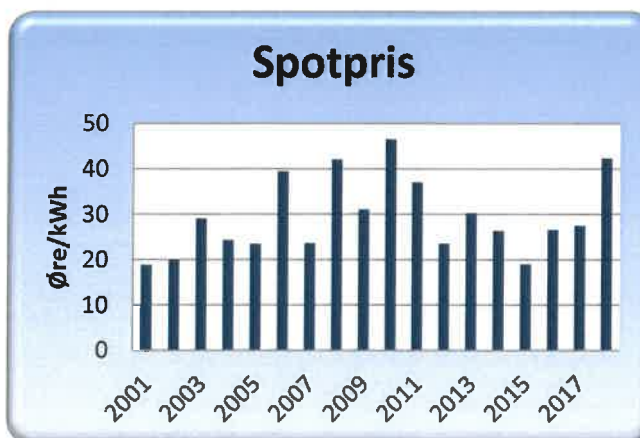
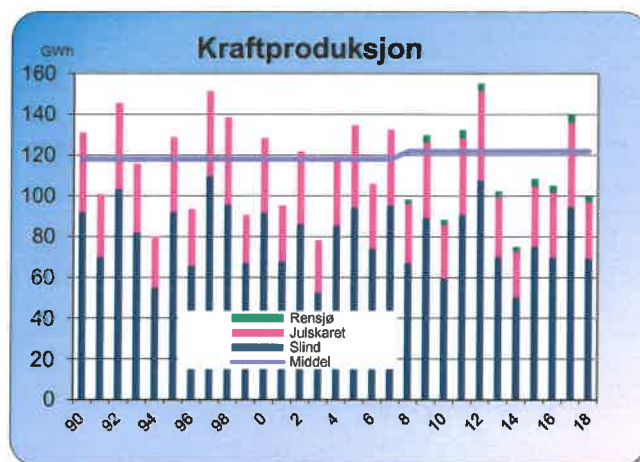
Styret har i 2018 bestått av:

- Oddstein Rygg, leder
- Tanja Fuglem nestleder
- Mikal Langseth, styremedlem
- Magnus Uglemsmo, styremedlem (ansatt)
- Turid Græsli, 1. vara (aksjonærvalgt, møter fast i styremøtene).

Det har vært avholdt 5 styremøter i 2018.

#### Kraftproduksjon

Kraftproduksjonen for 2018 ble 99,9 GWh. Beregnet normalproduksjon er 122 GWh. Magasinffylling ved inngangen til året var 78,7 % og 59,4 % ved utgangen. Snittffylling ved årsskifte er 68,9 %.



#### Kraftomsetning

All kraft som SEV produserer, selges på kraftbørsen Nord Pool via vår samarbeidspartner Markedskraft AS. Fra 2013 inngikk SEV og Selbu kommune avtale om omsetning av kommunens

konsesjonskraft. SEV utfører sikring av konsesjonskraften, etter vedtak i kommunen, og foretar fysisk salg i markedet.

Gjennomsnittlig områdepris i 2018 ble 42,3 øre/kWh mot 27,5 øre/kWh i 2017.

### Risiko

Risikoen ved SEVs virksomhet er knyttet til kraftprisen og kraftproduksjonen. All produksjon omsettes i spotmarkedet. Likviditeten i selskapet er god, og risikoen her anses som liten. For SEVs kraftproduksjon er erfaringen at svingningene i produsert volum er en større risikofaktor enn kraftprisen.

### 1.2 Fortsatt drift.

Årsregnskapet er avlagt under forutsetning om fortsatt videre drift. Resultatet for 2018 viser et overskudd på kr. 10.297.874,- etter skatt, mot kr. 25.638.264 i 2017. (Året hvor nettvirksomheten ble solgt). Soliditeten er fortsatt god. SEVs produksjon av miljøvennlig vannkraft vil fortsatt være verdifull, og på kort sikt (5-10 år) forventer markedet noe økning i pris, men mye ny kraft fra vann, vind og sol – gjør at man kan forvente lavere priser igjen etter en stor utbyggingsperiode på vind og sol.

Administrasjonen i SEV er lokalisert i leide lokaler på Nesta, i samme lokaler som SEV eide tidligere.

### 1.3 Likestilling i selskapet.

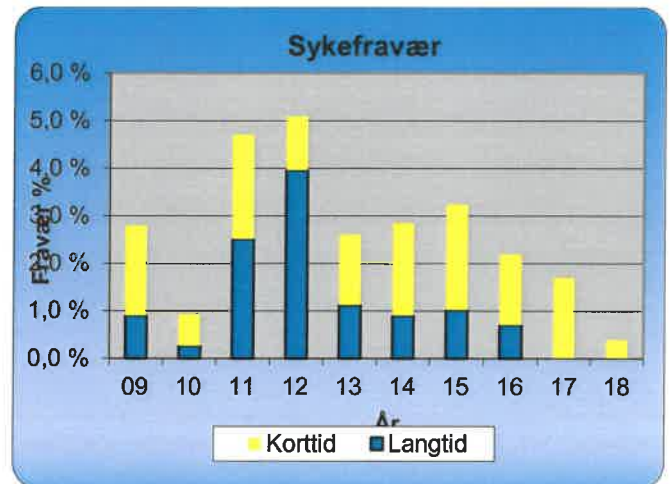
Selskapet utøver ingen forskjellsbehandling mellom kvinner og menn hva lønn og betingelser angår. Selskapet hadde ved utgang av 2018 totalt 5 faste ansatte og en timeansatt. Av disse var det 1 kvinne. Styret består av 4 medlemmer, av disse er 1 kvinne.

### 1.4 Personale og arbeidsmiljø.

Pr. 31.12.18 var det 5 faste ansatte som utførte 4,6 årsverk. I tillegg 1 timeansatt.

Sykefraværet i hele 2018 utgjorde 0,3 % av total arbeidstid i bedriften. Dette var kun korttidsfravær.

Bedriften hadde ingen ulykker eller nesten ulykker i 2018..



### 1.5 Ytre miljø.

Vår kraftproduksjon basert på vann påvirker miljøet lokalt i de vann og vassdrag vi regulerer. Ut over det er våre aktiviteter av en slik art at den ikke påfører miljøet skade eller miljøfarlige utslipp.

### 1.6 Andre forhold.

#### Vassdragsteknisk ansvarlig, (VTA).

SEV eier flere dammer og reguleringsmagasin av størrelse som krever tilgang på Vassdragsteknisk Ansvarlig (VTA). SEV har ikke VTA i egen organisasjon, men kjøper tjenesten.

### 1.7 Årsregnskapet.

#### Resultatregnskapet

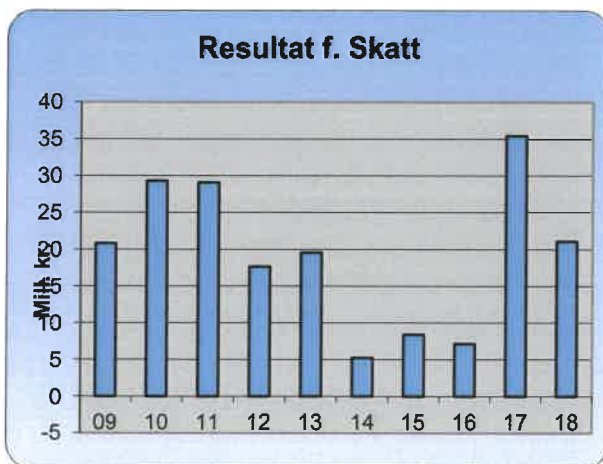
for 2018 viser et overskudd på kr. 10.297.874,- etter skatt, mot kr. 25.638.264 i 2017.

### Balanse

Selskapets balanse pr. 31.12.18 er på Kr. 164.914.249,- en nedgang på Kr. 117.168.853,-. Egenkapitalen utgjør kr. 108.548.096,-. Det gir en soliditet på 65,8 %, og som er svært bra.

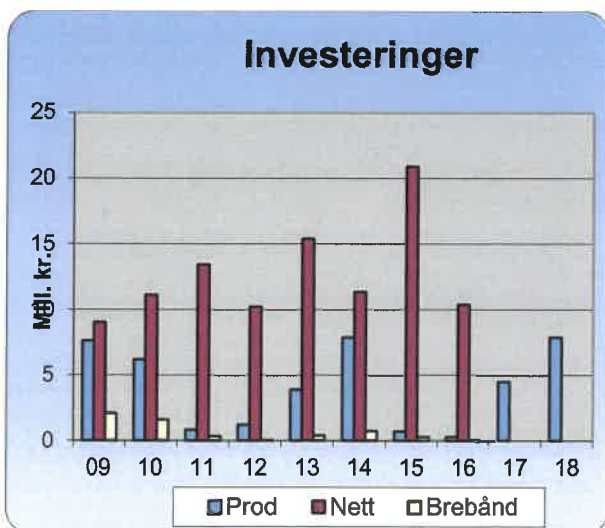
### Likviditeten

Likviditeten har vært god gjennom hele året 2018.

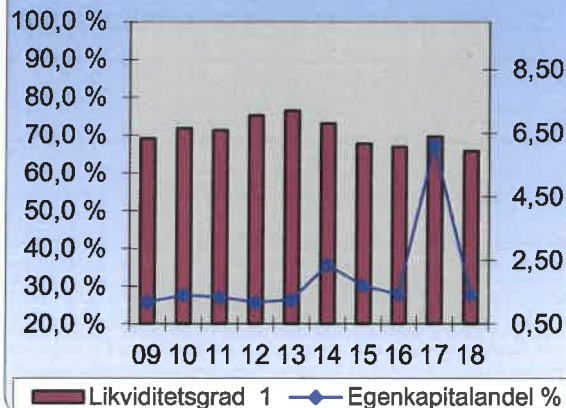


### Investeringer

Investeringer i 2018 ble netto på 7,877 MNOK. Av dette var 5,427 MNOK. nyinvesteringer og 2,450 MNOK. reinvesteringer.



### Soliditet



### 1.8 Fremtidig utvikling.

Kraftproduksjonen har tradisjonelt vært den sterkeste pilaren i SEVs virksomhet, med den største verdiskapningen. Stor tilgang på ny kraftproduksjon har ført til lave kraftpriser og satt lønnsomheten under betydelig press.

Det har vært en oppgang i kraftprisene det siste året.

Det indikerer at utsiktene fremover kan bli bedre enn hva som har vært indikert de siste årene.

SEVs årlige normal produksjon er 122 GWh.

Driften etter salg av nett og omsetning er vesentlig forenklet i forhold til tidligere drift.

SEV fikk i mars 2017 konsesjon på utbygging av elva Mølnåa. Kraftverket må være ferdig bygget innen utgang av 2020 for å komme inn i ordningen med grønne sertifikater. Beslutning om utbygging ble vedtatt høsten 2018 og byggeprosessen er igangsatt. Mølnåa kraftverk vil produsere 4,2 GWh.

Styret mener at SEV som kraftprodusent har gode muligheter for å bli en god bedrift for eier, ansatte og samfunnet i Selbu.


### 1.9 Disponering av årsresultat.

Det er i året utbetalt et tilleggsutbytte på kr. 90.000.000,-. Overkurs ble da tilsvarende redusert.

Årets resultat viser et overskudd på kr. 10.297.874,- etter skatt og styret foreslår følgende disponering:

Utbytte	kr. 8.000.000
Til egenkapital	kr. 2.297.874

Selbu, 24.04.2019.



Oddstein Rygg  
styreleder



Tanja Fuglem  
Tanja Fuglem  
nestleder



Mikal Langseth  
styremedlem



Magnus Uglemsmo  
styremedlem(ansatt)



Henning Holt  
adm. dir.

## 2. Regnskap 2018

### 2.1 Resultatregnskap

#### RESULTAT 2018

Tall i hele 1000

ÅR 2018	note	2018	2017
Salg av strøm (og netttjenester)	2	44 124	39 599
Andre driftsinntekter	2	1 193	1 474
<b>Sum driftsinntekter</b>	2	<b>45 317</b>	<b>41 073</b>
Energikjøp, nettleie	3	5 892	6 453
Annet kjøp, varer	3	9	-10
Personalkostnader	14	6 829	6 388
Avskrivinger	10	5 452	5 323
Nedskrivning av anleggsmidler	10	-	-
Andre driftskostnader		6 225	7 482
Tap på fordringer	4	168	205
<b>Sum driftskostnader</b>		<b>24 575</b>	<b>25 841</b>
<b>Driftsresultat</b>		<b>20 742</b>	<b>15 232</b>
Renteinntekter		342	2 068
Finansinntekter		724	20 558
Verdiøkning finans.oml.midl.		191	782
Nedskr av finans. anleggsmidler		-	-
Rentekostnader		841	2 422
Andre finanskostnader		83	813
<b>Netto finansresultat</b>	5	<b>333</b>	<b>20 173</b>
<b>Resultat før ekstraord. inntekter og kostnader</b>		<b>21 075</b>	<b>35 405</b>
<b>Årsresultat før skatt</b>		<b>21 075</b>	<b>35 405</b>
Skattekostnad	6	10 777	9 767
<b>Årsresultat etter skatt, til disp.</b>		<b>10 298</b>	<b>25 638</b>
<b>Ekstraordinære inntekter og kostnader</b>			
Ekstraordinær inntekt			
Ekstraordinær kostnad			
<b>Resultat av ekstraordinære poster</b>		<b>-</b>	<b>-</b>
<b>Årsresultat</b>		<b>10 298</b>	<b>25 638</b>
<b>Overføringer</b>			
Tilført egenkapital	11	2 298	17 638
Tilleggsutbytte	11	90 000	
Overført fra overkurs	11	-90 000	
Utbytte til eier	11	8 000	8 000
<b>Sum overføringer</b>		<b>10 298</b>	<b>25 638</b>

**2.2 BALANSE PR. 31.12**

		I hele100k	
	note	2018	2017
<b>EIENDELER</b>			
Utsatt skattefordel	6		
Fallrettigheter		1 164	-
<b>Sum Imaterielle eiendeler</b>		<b>1 164</b>	<b>-</b>
Tomter,Bygninger og Anlegg		102 548	107 690
Biler,Maskiner og utstyr		5 282	3 443
Anlegg under arbeid		4 637	-
<b>Sum varige driftsmidler</b>	10	<b>112 467</b>	<b>111 133</b>
Investering i datterselskap		-	-
Pensjonsmidler	14	7 616	8 998
Egenkapital KLP og ikke markedsaksjer	7	6 035	6 023
<b>Sum finansielle anleggsmidler</b>		<b>13 651</b>	<b>15 021</b>
<b>Sum Anleggsmidler</b>		<b>127 282</b>	<b>126 154</b>
<b>Omløpsmidler</b>			
Varelager	8	24	52
Kundefordringer		14 030	6 725
Andre fordringer	8	4 842	13 012
<b>Sum fordringer</b>		<b>18 872</b>	<b>19 737</b>
Akse-og rentefond, markedsbaserte	7	4 200	13 193
Bankinnskudd,kontanter og lignende	9	14 536	122 947
<b>Sum omløpsmidler</b>		<b>37 632</b>	<b>155 929</b>
<b>SUM EIENDELER</b>		<b>164 914</b>	<b>282 083</b>
<b>GJELD OG EGENKAPITAL</b>			
Aksjekapital (50.000 aksjer a kr 1.000)		50 000	50 000
Overkurs		12 350	102 350
<b>Sum innskutt kapital</b>		<b>62 350</b>	<b>152 350</b>
Annen Egenkapital		46 198	43 900
Sum opptjent egenkapital		46 198	43 900
<b>Sum egenkapital</b>	11	<b>108 548</b>	<b>196 250</b>
<b>GJELD</b>			
Utsatt skatt	6	5 803	6 063
<b>Sum avsetning for forpliktelser</b>		<b>5 803</b>	<b>6 063</b>
Ansvarlig lån		11 000	12 000
Annen Langsiktig gjeld		9 936	42 308
<b>Sum langsiktig gjeld</b>	12	<b>20 936</b>	<b>54 308</b>
Leverandørgjeld	13	5 319	5 898
Betalbar skatt	6	11 041	6 044
Skyldig off.avgifter		4 563	1 354
Foreslått utbytte		8 000	8 000
Annen kortsiktig gjeld		704	4 166
<b>Sum kortsiktig gjeld</b>	13	<b>29 627</b>	<b>25 462</b>
<b>Sum gjeld</b>		<b>56 366</b>	<b>85 833</b>
<b>SUM GJELD OG EGENKAPITAL</b>		<b>164 914</b>	<b>282 083</b>

Selbu, 31.12.18 / 24.04.19


 Oddstein rygg  
 styreleder


 Tanja Fuglem  
 nestleder


 Mikal Langseth  
 styremedlem


 Magnus Uglemsmo  
 styremedlem


 Henning Holt  
 adm. direktør



## 2.3 Noter til regnskapet.

### Note 1 Regnskapsprinsipper

Årsregnskapet er satt opp i samsvar med regnskapslov, aksjelov og god regnskaps-skikk og bygger på prinsippene om historisk kost og sammenstilling av kostnader og inntekter.

#### Klassifisering

Eiendeler med varig verdi klassifiseres som anleggsmidler. Øvrige eiendeler og fordringer med forfall innen ett år klassifiseres som omløpsmidler. Tilsvarende trekkes grensen for kortsiktig gjeld.

#### Vurdering

Kundefordringer vurderes til pålydende.

Andre kortsiktige fordringer vurderes også til pålydende.

Beholdning av materiell vurderes til anskaffelseskost. Aksjer og langsiktige fordringer vurderes til anskaffelseskost. Aksjer/fond som finansiell plassering vurderes til faktisk verdi og er plassert som omløpsmidler.

Bankinnskudd, kontanter og lignende omfatter bankinnskudd, kontanter og betalingsmidler som vil bli frigjort i løpet av nærmeste måned.

Varige driftsmidler vurderes til anskaffelseskost med fradrag av tilskudd og lineære avskrivninger.

Ved regnskapsføring av pensjon er lineær opptjeningsprofil og forventet sluttlønn som opptjeningsgrunnlag lagt til grunn.

Estimatavvik og virkningen av endrede forutsetninger amortiseres over forventet gjenværende opptjeningsstid i den grad de overstiger 10 % av den største av pensjonsforpliktelsen og pensjonsmidlene (korridor). Virkningen av endringer i pensjonsplan fordeles over gjenværende opptjeningsstid. Arbeidsgiveravgift er inkludert i tallene. Pensjonsmidlene vurderes til virkelig verdi.

Nyanlegg og reinvesteringer aktiveres løpende basert på en vurdering av anleggets levetid og etter anbefalinger gitt av Energi Norge. Egne investeringsarbeider aktiveres og føres som reduksjon av driftskostnadene.

#### Driftsinntekter

Driftsinntekter omfatter strømsalg fra produksjon i egne kraftverk. I tillegg kommer andre driftsinntekter så som arbeid for andre, refusjoner og div. annet.

Inntektsføring ved salg skjer ved overføring av risiko og kontroll til mottager. Normalt vil dette være ved levering

#### Driftskostnader

Driftskostnader periodiseres til det år kostnaden er påløpt / forbrukt. Det gjøres ingen avsetninger for fremtidig vedlikehold.

#### Valuta

Vi har en posisjon i prissikring som er påvirket av valutaverdi / kurs. All handel på kraftbørsen foregår nå i euro. Vi har etablert sikring av valutarisiko på finansiell sikring. Bankbeholdning i euro er påvirket av kurssvingning.

#### Skatter

Skattekostnaden sammenstilles med regnskapsmessig resultat før skatt. Skattekostnaden består av betalbar skatt (skatt på årets direkte skattepliktige inntekt), betalbar grunnrenteskatt, periodisert skatt knyttet til grunnrenteinntekt og endring i netto utsatt skatt. Utsatt skatt knyttet til grunnrenteinntekt er beregnet på grunnlag av midlertidige forskjeller mellom regnskapsmessige og skattemessige verdier, inkludert negativ grunnrenteinntekt til fremføring, basert på en beregnet faktisk skattesats.

Naturressursskatt motregnes mot betalbar skatt på alminnelig inntekt. Beregnet naturressursskatt utover årets alminnelige skatt, balanseføres til fremføring mot fremtidig inntektsskatt.

**Note 2 - Driftsinntekter ( 1000 kr )**

	<u>2018</u>	<u>2017</u>
Energisalg	44.124	39.599
Nettinntekter	0	0
Teleinntekter	0	0
Andre inntekter	1.193	1.474
<b>Sum</b>	<b>45.317</b>	<b>41.073</b>

**Note 3 - Energikjøp, nettleie ( 1000 kr )**

	<u>2018</u>	<u>2017</u>
Energikjøp	2.783	2.988
Nettleie prod.	3.109	3.465
Andre kostnader	9	- 10
<b>Sum</b>	<b>5.901</b>	<b>6.443</b>

SEV omsetter Selbu kommunes konsesjonskraft. Dette er omsetning som ikke generer inntekt for SEV og kjøp og salg av denne nettoføres i regnskapet. Det fremkommer derfor ikke som økt salg / kjøp.

**Note 4 - Tap på fordringer ( 1000 kr )**

Årets førte tap på fordringer	168
Innbetaling på tidl. førte tap	0
<b>Sum netto tap resultatført</b>	<b>kr 168</b>

SEV har hatt prissikring hos Nasdaq og ble påført et tap da en aktør måtte tre ut av sine posisjoner i september 2018. En del av vår garanti måtte da innfris på linje med alle andre aktører.

**Note 5 - Finansinntekter/kostnader**

Finansinntekter består av mottatte renter på overskuddslikviditet plassert i bank, andre renteinntekter, avkastning og verdistigning på aksjer, aksjefond og finansiell energihandel. Finanskostnader består av betalte renter på lån, tap på valutasikring andre mindre finanskostnader.

## Note 6 – Skattnote Selbu Energiverk as

### Spesifikasjon av årets skattekostnad:

Hele kroner

	<b>2017</b>	<b>2018</b>
Ordinært resultat før skatt	35 405 916	21 075 429
Endring i midlertidige forskjeller	-3 556 772	-106 159
Permanente forskjeller	-20 554 157	405 288
Betalbar skatt	2 710 797	4 916 148
Endring i utsatt skatt	3 025 498	-52 961
Endring skatt grunnrente	343 488	-207 309
Betalbar grunnrenteskatt	3 687 869	6 124 514
Endring fra i fjor	6	-2 837
Årets skattekostnad	<u>9 767 652</u>	<u>10 777 555</u>
Naturressursskatt til fremføring	-354 673	0
Endring utsatt skatt/-fordel	-3 368 986	260 270
Endring fra i fjor eliminert	6	2 837
Betalbar rest grunnrenteskatt	<u>0</u>	<u>0</u>
Skyldig beregnet skatt	<u>6 043 999</u>	<u>11 040 662</u>
Utsatt skattefordel balanse	-6 062 912	-5 802 642
Utsatt skatt ført direkte mot EK	0	0

	<b>31.12.2017</b>	<b>31.12.2018</b>	<b>Årets Endr.</b>
<b>Midlertidige forskjeller</b>			
Varige driftsmidler *	-1 492 336	122 398	1 614 734
Endring p.g.a. fisjon *	0	0	0
Varelager	0	0	0
Kundefordringer	125 681	0	-125 681
Andre fordringer	0	0	0
Pensjonsforpliktelser	8 998 210	7 615 316	-1 382 894
Finansmidler	0	0	0
Andre midlertidige forsk.	0	0	0
SUM	7 631 555	7 737 714	106 159

Utsatt skatt	1 755 258	1 702 297	-52 961
--------------	-----------	-----------	---------

#### Utsatt skatt knyttet til grunnrente

	<b>31.12.2017</b>	<b>31.12.2018</b>	<b>Årets Endr.</b>
Midlertidige forskjeller	4 307 654	4 100 345	-207 309
Utsatt skatt, neg. Grunnrente	0	0	0
Total forpliktelse grunnrente	4 307 654	4 100 345	-207 309

**Note 7- Langsiktige fordringer, Finansielle anleggsmidler og omløpsaksjer.**

Navn	Antall	Pålyd	Ansk.kost	Verdiendr	Ligningsverdi	Balanseført
<b>Anleggsmidler</b>						
Selbu Vekst as	188	25 000	4 700 000	-1 000 000	3 700 819	3 700 000
SEB Eiendom as	1 520	1 000	1 520 000		1 569 919	1 520 000
REN as	1	27 762	27 762	-27 762	29 584	0
Egenkapital-Innskudd KLP			576 625	0	576 625	815 366
<b>Sum Ikke markedsb. aksjer og EK KLP</b>			<b>6 824 387</b>	<b>-1 027 762</b>	<b>5 876 947</b>	<b>6 035 366</b>
<b>Aksje- og rentefond</b>						
Selbu Sparebank	40 000	100	4 200 000		4 200 000	4 200 000
<b>Sum Markedsbasert plassering</b>			<b>4 200 000</b>	<b>0</b>	<b>4 200 000</b>	<b>4 200 000</b>
<b>Totalt</b>			<b>11 024 387</b>	<b>-1 027 762</b>	<b>10 076 947</b>	<b>10 235 366</b>

De markedsbaserte aksjene er vurdert til det høyeste av markedsverdi og pålydende med mindre det antas at de reelt har en lavere verdi.

Datterselskap er solgt i 2017 og flere aksjer avhendet da strømmettet ble fusjonert ut. Verdien av aksjene i Selbu Vekst as ble nedskrevet med 1,0 MNOK i 2016 ut fra resultat og forventet utvikling. En portefølje med markedsbaserte produkter ble innløst i 2018.

**Note 8 - Kortsiktige fordringer, Lager**

Kortsiktige fordringer og lagerbeholdning er vurdert som omløpsmidler. Lagerbeholdning er ikke vurdert i gruppen mest likvide midler.

Lagerbeholdning består for det meste av kontormateriell og rekvisita. Vurdert etter laveste verdis prinsipp.

**Note 9 – Bankinnskudd, Kontanter o.l.**

Bankinnskudd og kontanter utgjør kr.14.536.493,-.

Av bankinnskudd utgjør bundne midler for skattetrekk kr 544.000,-.Garanti for krafthandel og marginkonto er ikke i bruk nå,- men sum som fortsatt er deponert hos Nasdaq tilsvarer NOK 3.635.837,-. Vi har nå etablert en annen løsning på prissikring via en annen aktør og slipper dermed marginkravet. Nasdaq har nå (i 2019) utbetalt oss alle garantier og sikkerhetsmarginer vi hadde der.

## Note 10 – Driftsmidler

2018	Produksjon	Nettdrift	Utstyr m.v.	Eiendommer	Tele	Totalt
Kostpris 01.01.18	275 943	91 975	24 873	8 286	10 089	411 166
Avgang v fusjon (nett)			135			135
Tilgang 2018	719		2 756	118		3 593
Avgang 2018*					0	0
Tilskudd 2018	-280					-280
<b>Kostpris 31.12.2018</b>	<b>276 382</b>	<b>91 975</b>	<b>27 764</b>	<b>8 404</b>	<b>10 089</b>	<b>414 614</b>
Akk. Avskrivninger 01.01.18	166 052	91 975	24 505	8 267	9 235	294 711
Årets avskrivninger	4 778		463	37	174	5 452
Årets avgang ord. Avskrivning*			135			135
<b>Akk. Avskrivninger 31.12.18</b>	<b>170 830</b>	<b>91 975</b>	<b>25 103</b>	<b>8 304</b>	<b>9 409</b>	<b>305 621</b>
<b>Bokført verdi 01.01.2018</b>	<b>109 891</b>	<b>0</b>	<b>369</b>	<b>19</b>	<b>854</b>	<b>111 133</b>
<b>Bokført verdi 31.12.2018</b>	<b>105 552</b>	<b>0</b>	<b>2 662</b>	<b>100</b>	<b>680</b>	<b>108 994</b>
Driftsmidler som inngår i nettdrift men ført under Utstyr,	3 442	0				
				0	0	0
				3 442	0	0
					0	0
					0	0
Eiendommer og Annet.				3 442	0	0
<b>Sum Driftsmidler</b>	<b>108 994</b>	<b>0</b>	<b>0</b>	<b>0</b>	<b>0</b>	<b>108 994 *</b>

\*\* Fallrettigheter inngår med NOK 1.164 (imateriell)

Økonomisk levetid	25-75 år	10-35 år	3-8 år	50 år	3-25 år	3-75 år
Avskrivningsplan	lineær	lineær	lineær	lineær	lineær	lineær

\* nedskrivning er tilbakeført avskrivning på utgått materell, jfr. avgang.

Anlegg under arbeid har en verdi på kr 4.637\* Pr. 31.12.2018 (ikke medtatt her)

Investeringer siste 5 år (1000)

(Netto etter tilskudd)

	Produksjon	Nettdrift	Utstyr m.v.	Eiendommer	Bredbånd	Totalt
2018	439	0	2 756	118	0	3 313
2017	4 122	0	382	0	0	4 504
2016	232	7 274	356	166	79	8 107
2015	715	24 774	565	131	300	26 485
2014	7 830	10 288	1 044	52	737	19 951

Anlegg under arbeid er ikke med her.

Sum 5 siste år kr 62 360

## Note 11 – Egenkapital

	Aksje- kapital	Overkurs-	Annen- EK	Sum EK
Egenkapital 31.12.17	50.000	102.350	43.900	196.250
Egenkapitalendring				
Egenkapital 1. jan. 2018	50.000	102.350	43.900	196.250
Tilleggsutbytte (2018)		- 90.000		- 90.000
Resultat før utbytte			10 298	10.298
Avsatt Utbytte			- 8.000	- 8.000
<b>SUM Årets resultat</b>			<b>2.298</b>	<b>2.298</b>

Egenkapital 31. des. 2018 50 000 12 350 46.198 - **108.548**  
(Tall i hele tusen.)

Det er 50.000 aksjer pålydende kr. 1.000 i selskapet, alle eid av Selbu Kommune. Selskapet eier ingen egne aksjer.

## Note 12 - Langsiktig gjeld

Langsiktig gjeld består av ett banklån med rest på kr. 9.935.956,-. I tillegg er det et ansvarlig lån til eier med en rest på kr.11.000.000,-.

tall i hele 1.000	saldo	2018	2017
	Langsiktig lån, bank	9.936	42.308
	Ansvarlig lån, eier	11.000	12.000
	<u>Langsiktig gjeld 31.12</u>	<u>20.936</u>	<u>54.308</u>
	Beløp i hele 1000		

## Annen langsiktig gjeld og gjeld som forfaller mer enn 5 år etter regnskapsårets slutt.

Lån som forfaller etter 5 år, i hele 1000	2018	2017
Ansvarlig lån, eier	7.000	8.000
Langsiktig lån, bank	5.000	24.000

Ansvarlig lån skal nedbetales med kr. 1 000 000,- pr. år i perioden 2010 – 2029 (20 år). Lån tatt opp i forbindelse med investeringer nedbetales over 12 år fra 2016.

Långiver på banklån har sikkerhet med tinglyst pant i Slind kraftverk, stor kr. 75 MNOK

## Note 13- Leverandørgjeld, skyldig mva. o.l., påløpte ikke forfalte kostnader

Omfatter poster som forfaller innen ett år og er vurdert som kortsiktig gjeld.

## Note 14- Lønnskostnader, antall ansatte og honorarer

Antall ansatte pr. 31.12.18 er 5 personer fordelt på 4,6 årsverk. Styret ikke medregnet. En person er ansatt på timebasis i en liten stilling.

### Lønnskostnader, drift 2018:

tall i tusen kroner	<u>2018</u>	<u>2017</u>
Lønninger	3.813	5.196
Arbeidsgiveravgift	702	580
Pensjonskostnader	2.184	456
Refusjoner ang lønn og invest	- 66	- 48
<u>Andre personellkostn.</u>	<u>196</u>	<u>202</u>
<u>Sum personellkostnader</u>	<u>kr. 6.829</u>	<u>6.388</u>

I 2018 er reguleringspremien til pensjonsytelser også stor, (netto kr. 703.545,-). I tillegg kommer en kostnadsføring av reduksjon i positiv pensjonsforpliktelse som er ført netto med kr. 1.278.478,-. Det tilkommer også arbeidsgiveravgift på disse summene. Det er en av grunnene til at lønnskostnadene i år er vesentlig høyere enn forventet. Lønn og utgifter til styret er medtatt i lønnskostnader med kr. 143.089,- inkl. arb.g.avg.

**Lønn til adm.dir., styre og revisor:**

(tall i tusen kroner)		<u>2018</u>	<u>2017</u>
Lønn til adm.dir.	kr.	1.013	1.086
Andre ytelser til adm.dir.	kr.	11	7
Honorar til styret	kr.	129	281
Godtgjørelse for revisjon utgjør	kr.	49	124
Godtgjørelse for revisor-relaterte tjenester utgjør	kr.	34	42

**Pensjonsforpliktelser**

Selskapets pensjonsansvar i forhold til den ordinære tariffestede tjenstepensjonsordning er dekket gjennom pensjonsordning i KLP. Regnskapsført årlig pensjonskostnad er den betalte pensjonspremie justert for endring i framtidig pensjonsforpliktelse. Fremtidige pensjonsforpliktelser og pensjonsfond er positiv pr. 31.12. og bokført i balansen med tilgode kr. 7.615.316,-,- inkl. beregnet arbeidsgiveravgift.

Dette bygger på en aktuarberegning som er vanlig å benytte i slike beregninger.

Diskonteringsrente: 2,6 %, forventet lønnsvekst 2,75 % og G-regulering 2,5 %, forventet pensjonsregulering 1,73 % og forventet avkastning 4,3 %.

Kostnad for AFP fremkommer som pensjonskostnad.

Pensjonskostnad og - forpliktelser.	<b>2018</b>	<b>2017</b>
Årets opptjening	0	320.523
Rentekostnad	852.664	948.529
Forventet avkastning	- 1.360.019	- 1.309.331
Planendring, Estimat, adm. kostnader og AGA	674.843	431.108
Resultatført andel av actuarielt tap og planendring	1.968.127	
<b>Netto pensjonskostnad</b>	<b>2.135.615</b>	<b>390.829</b>
Brutto påløpt forpliktelse	36.010.977.	35.723.291
Pensjonsmidler	34.373.082	34.420.660
Netto forpliktelse før arb.g.avg	1.637.895	1.302.631
Ikke resultatført estimat / avvik, inkl aga	- 9.291.731	- 9.347.808
Balanseført netto forpl før arb.g.avg (til gode)	- 6.766.699	- 8.045.177
Periodisert arbeidsgiveravgift	-.717.313	-.913.201
<b>Netto påløpt pensjonsforpliktelse 31.12.</b>	<b>- 7.484.012</b>	<b>- 8.958.378</b>

Arbeidsgiveravgift på pensjonspremiene er medregnet i kostnadene.

**Balanseførte pensjonsmidler:**

Beregnet framtidig pensjonsforpliktelse (positiv)	kr	7.484.012
Pensjonsfond, beholdnng	"	<u>131.304</u>
Sum balanseført pensjonsbeholdning 31.12	"	7.615.316

## 2.4 Resultat pr resultatenheter 2018

	Kraftoms	Produksjon	Nettdrift	Tele	Annen/øvrig	Int. post	SUM Selskap
Salg energi		44 124				0	44 124
Salg overføring						0	0
Andre driftsinntekter		1 193				0	1 193
<b>Sum driftsinntekter</b>	<b>0</b>	<b>45 317</b>	<b>0</b>	<b>0</b>	<b>0</b>	<b>0</b>	<b>45 317</b>
Kjøp av energi		2 783				0	2 783
Kjøp av overf.tjenester		3 109				0	3 109
Annet kjøp etc.		9					9
Personalkostnader		6 829					6 829
Avskrivninger		5 452					5 452
Eiendomsskatt		1 103					1 103
Andre driftskostnader		5 122					5 122
Tap på fordringer		168					168
<b>Sum driftskostnader</b>	<b>0</b>	<b>24 575</b>	<b>0</b>	<b>0</b>	<b>0</b>	<b>0</b>	<b>24 575</b>
<b>Driftsresultat</b>	<b>0</b>	<b>20 742</b>	<b>0</b>	<b>0</b>	<b>0</b>	<b>0</b>	<b>20 742</b>

Alle tall i (NOK 1000)

I henhold til energilov samt forskrifter fra NVE skal energiverkets resultatenheter inndeles i: Kraftomsetning, produksjon, sentral –, regional, – distribusjonsnett og øvrig virksomhet. Selbu Energiverk as er et rent produksjonsselskap og har da ett resultatområde.

SEV solgte sin kraftomsetning- og nettvirksomhet pr. 01.01.2017 og er fra da et rent produksjonsselskap. Datter-selskapet innen Tele/bredbånd er også solgt og all virksomhet innen Tele er avviklet.



## 2.5 Kontantstrømanalyse

### Selbu Energiverk as

	(1000 k	2 018	2 017
Likvider tilført/brukt på årets virksomhet:			
Tilført fra årets virksomhet 1)		-77 514	31 028
+/- Endring i lager, debitorer og kreditorer		-7 856	6 306
+/- Endring i andre tidsavgrensninger		9 215	-13 737
A=Netto likviditetsendring fra virksomheten		<u>-76 155</u>	<u>23 597</u>
Likvider tilført/brukt på investeringer:			
- Investeringer i varige driftsmidler		<u>-7 877</u>	<u>-4 505</u>
B=Netto likviditetsendring fra investeringer		<u>-7 877</u>	<u>-4 505</u>
Likvider tilført/brukt på finansiering:			
+ / - Økning -/Nedbetaling av gjeld		<u>-33 372</u>	<u>-4 541</u>
- Brukt /mottatt på finansielle investeringer/Verdiendring +		<u>8 993</u>	<u>94 317</u>
C=Netto likviditetsendring fra finansiering		<u>-24 379</u>	<u>89 776</u>
A+B+C Netto likviditetsendring gjennom året		<u>-108 411</u>	<u>108 868</u>
+ Likviditetsbeholdning 01.01		<u>122 947</u>	<u>14 079</u>
= Likviditetsbeholdning 31.12		<u>14 536</u>	<u>122 947</u>
1) Dette tallet fremkommer slik:			
Resultat før årsoppgjørdisposisjoner og skatter		21 075	35 405
+ Ordinære avskrivninger		5 452	5 323
+ Nedskrivning anleggsmidler		-	-
- Skatter, betalte		-6 041	-3 700
- Utbytte, utbetalt		<u>-98 000</u>	<u>-6 000</u>
= Tilført fra årets virksomhet		<u>-77 514</u>	<u>31 028</u>

## 2.6 NØKKELTALL

### SELBU ENERGIVERK AS

(1.000 kr)	2011	2012	2013	2014	2015	2016	2017	2018
Driftsinntekter	73.980	64.254	64.850	47.398	53 597	65 891	41 073	45 318
Driftsresultat	32.160	18.038	19.294	7.975	11 529	10 490	15 232	20 743
Resultat før skatt	29.107	17.654	19.566	5.223	8 387	7 148	14 984	21 075
Langsiktig gjeld	32 536	23.000	20.800	50.643	62 407	58 849	54 308	20 936
Egenkapital	187.484	183.826	182.519	184.947	181 206	178 608	196 250	108 548
Investeringer	14.611	11.452	11.744	19.951	21 969	10 782	4 505	7 877
Skatt	15.919	11.312	10.872	2.795	6 128	3.746	9 767	10 777
Årsresultat etter skatt	13.188	6.342	8.694	2.428	2.259	3 401	25 638	10 298
Antall ansatte	19	19	19	19	19	19	5	5
Totalrentabilitet %	13,0	7,7	9,1	3,8	4,7	4,2	5,8 %	9,7 %
Egenkapitalrentabilitet %	15,7	9,5	10,7	2,8	4,6	4,0	8,0 %	13,8 %
Resultatgrad %	45,6	30,5	33,7	19,5	22,8	17,2	39,0 %	47,6 %
Egenkapitalandel %	71,3	75,2	76,5	73,1	66,8	66,9	69,6 %	65,8 %
Likviditetsgrad 1(	1,34	1,17	1,25	2,36	1,70	1,44	6,12	1,43
Likviditetsgrad 2	1,31	1,14	1,22	2,32	1,67	1,40	5,35	0,64
Gjeldsgrad	0,17	0,13	0,11	0,27	0,34	0,33	0,28	0,19

#### Definisjoner:

##### Totalrentabilitet:

( Driftsresultat + Finansinntekt )x100 / Gjennomsnittlig totalkapital

##### Egenkapitalrentabilitet:

Resultat før ekstraordinære poster og skatt x100 / Gjennomsnittlig egenkapital

##### Resultatgrad:

(Driftsresultat + finansinntekt)x100/Driftsinntekter

##### Egenkapitalandel:

Egenkapitalen x100 / Totalkapitalen ved årsslutt.

##### Likviditetsgrad 1:

Omløpsmidler / kortsiktig gjeld

##### Likviditetsgrad 2:

Mest likvide omløpsmidler / kortsiktig gjeld

##### Gjeldsgrad

Langsiktig gjeld / Egenkapital.

# Uavhengig revisors beretning

Til generalforsamlingen i Selbu Energiverk AS

Uttalelse om revisjonen av årsregnskapet

## Konklusjon

---

Vi har revidert Selbu Energiverk AS' årsregnskap.

### Årsregnskapet består av:

- Balanse per 31. desember 2018
- Resultatregnskap for 2018
- Kontantstrømoppstilling for regnskapsåret avsluttet per 31. desember 2018
- Noter til årsregnskapet, herunder et sammendrag av viktige regnskapsprinsipper.

### Etter vår mening:

Er årsregnskapet avgitt i samsvar med lov og forskrifter og gir et rettviseende bilde av selskapets finansielle stilling per 31. desember 2018, og av dets resultater og kontantstrømmer for regnskapsåret avsluttet per denne datoen i samsvar med regnskapslovens regler og god regnskapsskikk i Norge.

## Grunnlag for konklusjonen

---

Vi har gjennomført revisjonen i samsvar med lov, forskrift og god revisjonsskikk i Norge, herunder de internasjonale revisjonsstandardene International Standards on Auditing (ISA-ene). Våre oppgaver og plikter i henhold til disse standardene er beskrevet i Revisors oppgaver og plikter ved revisjon av årsregnskapet. Vi er uavhengige av selskapet slik det kreves i lov og forskrift, og har overholdt våre øvrige etiske forpliktelser i samsvar med disse kravene. Etter vår oppfatning er innhentet revisjonsbevis tilstrekkelig og hensiktsmessig som grunnlag for vår konklusjon.

## Annen informasjon

---

Ledelsen er ansvarlig for annen informasjon. Annen informasjon består av årsberetningen.

Vår uttalelse om revisjonen av årsregnskapet dekker ikke annen informasjon, og vi attesterer ikke den andre informasjonen.

I forbindelse med revisjonen av årsregnskapet er det vår oppgave å lese annen informasjon med det formål å vurdere hvorvidt det foreligger vesentlig inkonsistens mellom annen informasjon og årsregnskapet, kunnskap vi har opparbeidet oss under revisjonen, eller hvorvidt den tilsynelatende inneholder vesentlig feilinformasjon.

Dersom vi konkluderer med at annen informasjonen inneholder vesentlig feilinformasjon er vi pålagt å rapportere det. Vi har ingenting å rapportere i så henseende.

## Styret og daglig leders ansvar for årsregnskapet

---

Styret og daglig leder (ledelsen) er ansvarlig for å utarbeide årsregnskapet i samsvar med lov og forskrifter, herunder for at det gir et rettviseende bilde i samsvar med regnskapslovens regler og god regnskapsskikk i Norge. Ledelsen er også ansvarlig for slik internkontroll som den finner nødvendig

for å kunne utarbeide et årsregnskap som ikke inneholder vesentlig feilinformasjon, verken som følge av misligheter eller utilsiktede feil.

Ved utarbeidelsen av årsregnskapet må ledelsen ta standpunkt til selskapets evne til fortsatt drift og opplyse om forhold av betydning for fortsatt drift. Forutsetningen om fortsatt drift skal legges til grunn for årsregnskapet så lenge det ikke er sannsynlig at virksomheten vil bli avviklet.

#### Revisors oppgaver og plikter ved revisjonen av årsregnskapet

Vårt mål er å oppnå betryggende sikkerhet for at årsregnskapet som helhet ikke inneholder vesentlig feilinformasjon, verken som følge av misligheter eller utilsiktede feil, og å avgi en revisjonsberetning som inneholder vår konklusjon. Betryggende sikkerhet er en høy grad av sikkerhet, men ingen garanti for at en revisjon utført i samsvar med lov, forskrift og god revisjonsskikk i Norge, herunder ISA-ene, alltid vil avdekke vesentlig feilinformasjon som eksisterer. Feilinformasjon kan oppstå som følge av misligheter eller utilsiktede feil. Feilinformasjon blir vurdert som vesentlig dersom den enkeltvis eller samlet med rimelighet kan forventes å påvirke økonomiske beslutninger som brukerne foretar basert på årsregnskapet.

For videre beskrivelse av revisors oppgaver og plikter vises det til:  
<https://revisorforeningen.no/revisjonsberetninger>

#### Uttalelse om øvrige lovmessige krav

##### Konklusjon om registrering og dokumentasjon

Basert på vår revisjon av årsregnskapet som beskrevet ovenfor, og kontrollhandlinger vi har funnet nødvendig i henhold til internasjonal standard for attestasjonsoppdrag (ISAE) 3000 «Attestasjonsoppdrag som ikke er revisjon eller forenklet revisorkontroll av historisk finansiell informasjon», mener vi at ledelsen har oppfylt sin plikt til å sørge for ordentlig og oversiktlig registrering og dokumentasjon av selskapets regnskapsopplysninger i samsvar med lov og god bokføringskikk i Norge.

Stjørdal, 24. april 2019  
BDO AS



Lars Terje Klæth  
Statsautorisert revisor